

# Le Vendredi 14 mars 2025, les Anciens de la Région visitent le Musée de l'Illusion à Lille

De quoi mettre la tête à l'envers, avec plus de 70 illusions comme la tête dans l'assiette, les statuts mouvantes, les pièces inversées, les jeux de perspectives, un kaléidoscope géant. Au-delà d'être plongé dans de faux semblants plus surprenants les uns que les autres, on y découvre comment une illusion d'optique peut tromper notre perception de la réalité. Des panneaux fournissent des explications de façon rationnelle et scientifique

**SALLE DE L'INFINI**

**Que faire ?**  
Observez l'illusion de l'espace infini et essayez de prendre une photo cool !

**Que se passe-t-il ?**  
De multiples miroirs sont installés partout dans la pièce, créant une illusion d'espace infini.

MUSEE DE L'ILLUSION

**SALLE INVERSEE**

**Que faire ?**  
Prenez la pose dans la salle inversée et demandez à quelqu'un de se placer sur le grand écran et de prendre une photo. Cliquez ensuite sur "Modifier" et "Valider" l'image pour que le sol et le plafond soient au bon endroit.

**Que se passe-t-il ?**  
Ils ont inventé un moyen que les images se trouvent au sol et les éléments d'éléments se trouvent. Lorsque nous faisons pivoter l'image, nous avons l'impression de délier la gravité.

**Suggestions de photo et de vidéo :**  
Demandez à l'assistant de vous faire inverser l'image et d'utiliser la pièce inversée pour réaliser des photos amusantes. Veillez à capturer l'ensemble de la pièce pour obtenir les résultats les plus impressionnants.

**ATTENTION :**  
Faites attention de ne pas mettre les pieds et à éviter cette méthode à vos yeux et pieds !

MUSEE DE L'ILLUSION

**LA TETE DANS L'ASSIETTE**

**Que faire ?**  
Allez derrière le mur, puis, mettez votre tête à travers l'ouverture de la table.

**Que se passe-t-il ?**  
Cette illusion utilise des miroirs pour créer l'impression que vous avez perdu votre corps. La table a trois pieds visibles et le quatrième pied (arrière) caché par la structure. Cependant, au lieu d'être une table classique, celle-ci est munie de deux miroirs habilement dissimulés entre le pied avant de la table et les deux pieds de chaque côté.

MUSEE DE L'ILLUSION

**TABLE DES CLONES**

**Que faire ?**  
Prenez place à table et profitez de votre propre compagnie !

**Que se passe-t-il ?**  
Cette illusion vous donne l'occasion de vous assoir à table avec vous-même ! Ce qui ressemble à une table ronde ordinaire est en fait une coupe circulaire qui se reflète à un angle de 60° dans un cercle complet. Lorsque vous vous assoyez à la table, vous serez entouré(e) par 5 de vos clones.

**Photo et suggestion de vidéo :**  
Approchez-vous sur le plancher derrière la personne assise sur la chaise pour vous positionner hors de l'image. Essayez aussi un boomerang ou une vidéo au ralenti.

MUSEE DE L'ILLUSION

**PORTAIL INFINI**

**Que faire ?**  
Observez l'effet de la profondeur infinie.

**Que se passe-t-il ?**  
La perception du cerveau en regardant la profondeur du portail est utilisée pour créer une illusion visuelle. Cette expérience est faite avec une rangée de LED installées entre les deux miroirs. La réflexion inférieure est normale, tandis que la réflexion supérieure est un miroir à la fois inversé et renversé, ce qui crée une perception d'espace infini. Les miroirs sont inclinés à un angle de 45 degrés, ce qui crée un effet de réflexion comme un miroir normal. La lumière des LED est réfléchi(e) d'avant en arrière entre les miroirs, pour créer l'impression que vous regardez dans un puits au milieu d'un portail dimensionnel profond.

**Photo et suggestion de vidéo :**  
Tenez-vous au bord du portail et tendez une main dans une posture de Superman. Maintenant, tournez la photo de 180 degrés.

**ATTENTION :**  
Cette expérience n'est pas recommandée aux personnes ayant des problèmes d'équilibre. Faites attention à votre démarche et utilisez la vos propres sièges.

MUSEE DE L'ILLUSION

**SALLE DES COULEURS**

**Que faire ?**  
Regardez à l'intérieur de la Color Room et observez comment les projecteurs rouges, verts et bleus forment ensemble une lumière blanche. Maintenant, touchez-vous devant les projecteurs face au mur de projection. Lève les mains et joue avec vos doigts. Voyez-vous des ombres ou des couleurs ?

**Que se passe-t-il ?**  
La lumière se compose de trois couleurs primaires : rouge, vert et bleu. Ensemble, elles forment un spectre de lumière blanche. Si trois projecteurs de couleurs primaires sont allumés avec la même intensité, le mélange de lumière que se chevauche ne sera pas coloré, mais si un objet ou une personne bloque l'un des faisceaux, les deux autres se chevauchent et créent des ombres ou couleurs secondaires.

MUSEE DE L'ILLUSION

**CHAISE BEUCHET**

**Que faire ?**  
Demandez à une personne de s'asseoir sur la chaise. Demandez à une deuxième personne de se tenir sur l'autocollant « Stand Here » et à une troisième personne de prendre une photo à partir de l'endroit indiqué.

**Que se passe-t-il ?**  
La personne sur l'assise semble plus petite que la personne debout sur l'autocollant parce que la taille perçue d'une personne dépend du contexte suggéré par les objets qui l'entourent.

**Photo et suggestion de vidéo :**  
Demandez à la personne qui se tient à côté de la chaise de tendre les bras vers l'arrière comme si elle posait la main sur la tête de la personne assise sur la chaise. Explorez d'autres postures originales pour cette illusion !

MUSEE DE L'ILLUSION



**SALLE DE SYMETRIE**



**Que faire ?**  
Placez-vous sur le bord du miroir (utilisez la petite échelle) et prenez des photos uniques de votre reflet symétrique.

**Que se passe-t-il ?**  
Grâce à cette illusion, la salle de symétrie est perçue comme une pièce entière, alors qu'en réalité, seule la moitié de celle-ci est visible. La couche de miroirs est placée au milieu de l'espace absolu de cette pièce.

MUSEE DE L'ILLUSION

Voyons si les Anciens de la Région se sont bercés d'illusions, puis comment ils s'en remettent (à table) !!





La plupart des participants se sont retrouvés à la brasserie « Le régent » pour se remettre de leurs émotions

